

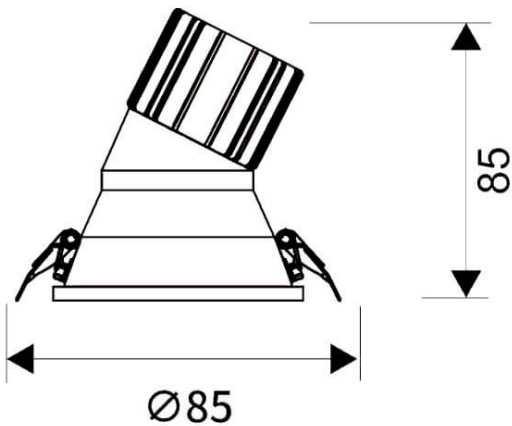




LIGHT HOLE

|                  |  |  |  |  |  |
|------------------|--|--|--|--|--|
| Código artículo  | 86.D217.1413.01  |  |  |  |  |
| Tipo de producto | Indoor   |  |  |  |  |
| Categoría        | Downlights   |  |  |  |  |
| Familia          | LIGHT HOLE   |  |  |  |  |
| Pictograms       | <div><div></div><div><div>220<br/>240 V</div></div><div><div>CRI<br/>80</div></div><div><div>CE</div></div><div><div>Driver<br/>INCL.</div></div></div> <div><div>On<br/>Off</div><div></div><div><div>IP<br/>44</div></div><div><div>IP<br/>20</div></div><div><div>50000h<br/>L80B10</div></div></div> |  |  |  |  |

Esquema



|                              |                |
|------------------------------|----------------|
| Producto                     |                |
| Potencia real (W)            | 10             |
| Flujo luminoso real (lm)     | 900            |
| Eficacia luminosa (lm/W)     | 90             |
| Ángulo de apertura           | 24             |
| Life time (h)                | 50000 h L80B10 |
| IP                           | 20             |
| Equipo                       | DALI           |
| Temperatura de color (K)     | 4000           |
| Consistencia de color (SDCM) | SDCM<3         |
| CRI                          | 80             |